



Кухня «Лофт» — это элегантность, лаконичность и функциональность, объединенная в красивой стильной оболочке.

Минимализм стиля кухни выражается в строгих прямоугольных формах рамочно-филенчатых и щитовых фасадов, в тонах отделки Cappuccino и Wenge Veralinga. Отделка фасадов — антивандальный эко шпон с защитным лаком (Германия), который повторяет текстуру натурального дерева и защищает вашу кухню от механических повреждений. Остекленные фасады комплектуются сатинированным художественным стеклом с глубоким травлением.

Эргономичная и уютная модульная кухня «Лофт» идеально впишется в ваше жизненное пространство как в малогабаритной квартире, так и в большой кухне-столовой.



Nordik Oak

Snow Veralinga

Cappuccino Veralinga

Wenge Veralinga

## СТИЛЬ / ЛОФТ, МОДЕР, СКАНДИНАВСКИЙ

## СВОЙСТВА / ВЫГОДА

- ▶ **СТЕКЛО САТИНАТО МАТОВОЕ** / вставлено в рамку, что обеспечивает надежную фиксацию при эксплуатации
- ▶ **ПЛЕНКА ЭКОШПОН** / повторяет структуру натурального дерева как внешне так и на ощупь
- ▶ **ПОКРЫТИЕ ФАСАДОВ НЕМЕЦКИМ ЛАКОМ** / защищает от загрязнений и механических повреждений
- ▶ **БЕСКРОМОЧНАЯ ТЕХНОЛОГИЯ ПРОИЗВОДСТВА** / фасад не имеет кромки с правого и левого торца, что увеличивает срок службы кухни
- ▶ **ЦВЕТОВОЕ РЕШЕНИЕ** / придает кухне сдержанный и минималистичный стиль





















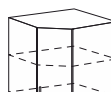







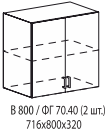

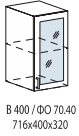

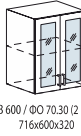

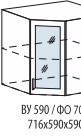



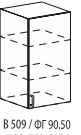
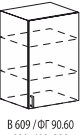
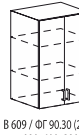
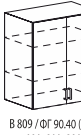




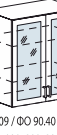

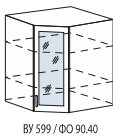
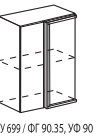



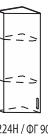
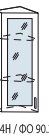

## ОБЯЗАТЕЛЬНО / ПРЕДЛАГАЕМ

- ▶ **МЕБЕЛЬНЫЕ РУЧКИ** / в нашем ассортименте большой выбор скоб, кнопок и рейлингов
- ▶ **ПЕТЛИ CLIP-ON С ДОВОДЧИКАМИ** / помогают легко и плавно закрывать дверцы шкафов, а система CLIP-ON позволяет снимать и одевать петлю, не нарушая ее регулировки.
- ▶ **СИСТЕМА POWER BOX** / обеспечивает легкое движение и увеличивает нагрузку на ящики
- ▶ **НАВЕСЫ ВМЕСТЕ С МОНТАЖНОЙ РЕЙКОЙ** / используют для установки навесных шкафов, увеличивают прочность конструкции и позволяют регулировать верхние модули "по глубине" и "по высоте"
- ▶ **ФАЛЬШ ПАНЕЛЬ** / закрывает зазор между нижним модулем и стеной придает законченный внешний вид кухне
- ▶ **ЦОКОЛЬ ПВХ** / закрывает ножки нижних модулей. обладает влагостойкостью, облегченный и не боится перепадов температур
- ▶ **МОЙКА И СМЕСИТЕЛЬ** / это необходимая составляющая любой кухни. в нашем ассортименте есть металлические/каменные мойки и смесители разных форм и размеров, которые подойдут к любому дизайну вашей кухни



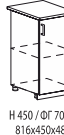

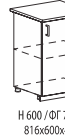

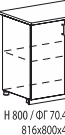






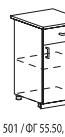









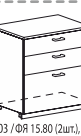
# ВЕРХНИЕ СЕКЦИИ



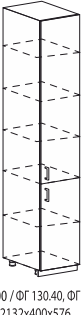
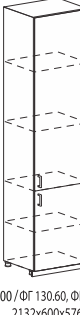
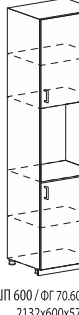

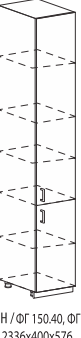
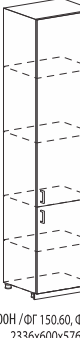
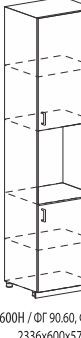
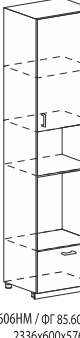
ФАБРИКА МЕБЕЛИ

 BF 500 / ØГ 35.50 358x500x320	 BF 600 / ØГ 35.60 358x600x320	 BF 800 / ØГ 35.80 358x800x320	 BF 510 / ØГ 35.50 358x500x576	 BF 610 / ØГ 35.60 358x600x576	 BF 810 / ØГ 35.80 358x800x576	 BF 500 / ØО 35.50 358x500x320	 BF 600 / ØО 35.60 358x600x320	 BF 800 / ØО 35.80 358x800x320	 BF 510 / ØО 35.50 358x500x576	 BF 610 / ØО 35.60 358x600x576	 BF 810 / ØО 35.80 358x800x576	 B5 150 716x150x302	 B5 200 716x200x302	 B5 150 / ØГ 70.15 716x150x320	 B5 200 / ØГ 70.20 716x200x320	 BПУ 300 716x298x298	 BT 230 / ØГ 70.30 716x224x310
 BT 230 / ØО 70.30 716x224x310	 BT 300 / ØГ 70.35 716x300x318	 BY 590 / ØГ 70.40 716x390x590	 BY 690 / ØГ 70.35, УО 70 716x690x345	 B 300 / ØГ 70.30 716x300x320	 B 400 / ØГ 70.40 716x400x320	 B 450 / ØГ 70.45 716x450x320	 B 500 / ØГ 70.50 716x500x320	 B 600 / ØГ 70.60 716x600x320	 B 600 / ØГ 70.30 (2 шт.) 716x600x320								
 B 800 / ØГ 70.40 (2 шт.) 716x800x320	 B 300 / ØГ 70.30 716x300x320	 B 400 / ØГ 70.40 716x400x320	 B 500 / ØГ 70.50 716x500x320	 B 600 / ØО 70.30 (2 шт.) 716x600x320	 B 800 / ØО 70.40 (2 шт.) 716x800x320	 BY 590 / ØО 70.40 716x590x590	 B 309 / ØГ 90.30 920x300x320	 B 409 / ØГ 90.40 920x400x320	 B 459 / ØГ 90.45 920x450x320								
 B 509 / ØГ 90.50 920x500x320	 B 609 / ØГ 90.60 920x600x320	 B 609 / ØГ 90.30 (2 шт.) 920x600x320	 B 809 / ØГ 90.40 (2 шт.) 920x800x320	 B 309 / ØО 90.30 920x300x320	 B 409 / ØО 90.40 920x400x320	 B 509 / ØО 90.50 920x500x320	 B 609 / ØО 90.30 (2 шт.) 920x600x320	 B 809 / ØО 90.40 (2 шт.) 920x800x320	 BY 599 / ØГ 90.40 920x590x590								
 BY 599 / ØО 90.40 920x590x590	 BY 699 / ØГ 90.35, УО 90 920x690x345	 B5 209 920x200x302	 B5 209 / ØГ 90.20 920x200x320	 BПУ 309 920x280x280	 BT 224H / ØГ 90.30 920x224x310	 BT 224H / ØО 90.30 920x224x310	 BT 309 / ØГ 90.35 920x300x320										

# НИЖНИЕ СЕКЦИИ

 H 300 / ØГ 70.30 816x300x480	 H 400 / ØГ 70.40 816x400x480	 H 450 / ØГ 70.45 816x450x480	 H 500 / ØГ 70.50 816x500x480	 H 600 / ØГ 70.60 816x600x480	 H 600 / ØГ 70.30 (2 шт.) 816x600x480	 H 800 / ØГ 70.40 (2 шт.) 816x800x480	 HПУ 300 816x298x540	 HT 300 / ØГ 70.40 816x296x552	 H5 150 / ØБ 70.15 816x150x480
 H5 200M / ØБ 70.20 816x200x480	 H 301 / ØГ 55.30, ØЯ 15.30 816x300x480	 H 401 / ØГ 55.40, ØЯ 15.40 816x300x480	 H 501 / ØГ 55.50, ØЯ 15.50 816x500x480	 H 601M / ØГ 55.30 (2 шт.), ØЯ 15.60 816x600x480	 H 801 / ØГ 55.40 (2 шт.), ØЯ 15.80 816x800x480	 HУ 990M / ØГ 70.35, УО 70 816x890x478	 HУ 890 / ØГ 70.45 816x890x890	 HД 600 / ØЯ 10.60 816x600x474	 H 303 / ØЯ 15.30 (2 шт.), ØЯ 40.30 816x300x480
 H 403 / ØЯ 15.40 (2 шт.), ØЯ 40.40 816x400x480	 H 503 / ØЯ 15.50 (2 шт.), ØЯ 40.50 816x500x480	 H 603 / ØЯ 15.60 (2 шт.), ØЯ 40.60 816x600x480	 H 803 / ØЯ 15.80 (2 шт.), ØЯ 40.80 816x800x480						

# ШКАФЫ-ПЕНАЛЫ

 ШП 400 / ØГ 130.40, ØГ 70.40 2132x400x576	 П 600 / ØГ 130.60, ØГ 70.60 2132x600x576	 ШП 600 / ØГ 70.60 (2 шт.) 2132x600x576	 ШП 606M / ØГ 65.60, ØЯ 40.60 2132x600x576	 П 400H / ØГ 150.40, ØГ 70.40 2336x400x576	 П 600H / ØГ 150.60, ØГ 70.60 2336x600x576	 П 600H / ØГ 90.60, ØГ 70.60 2336x600x576	 ШП 606HM / ØГ 85.60, ØЯ 40.60 2336x600x576
--	--	--	---	---	---	---	--

Толщина фасада (мм):

