



Кухня Ницца - воплощение элегантности и функциональности. Богатая палитра "вкусных" оттенков и лаконичное исполнение гарнитура делает его необыкновенно выразительным.

Четкие линии фасадов позволяют покрытию, повторяющему по текстуре натуральное дерево, звучать еще отчетливее. Фурнитура цвета состаренной бронзы и дизайном в стиле ретро добавляет аристократический шарм.

Все детали, собранные воедино, делают гарнитур абсолютно законченным. Кухня выглядит гармонично и подчеркивает респектабельность жилого пространства.



Дуб крем

Дуб оливковый

Дуб серый

Дуб синий

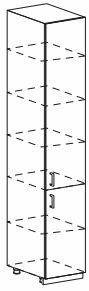
СТИЛЬ / МОДЕРН, АРТ-ДЕКО, НЕОКЛАССИКА

СВОЙСТВА / ВЫГОДА

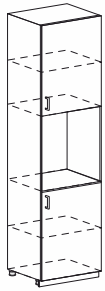
- ▶ **СТЕКЛО ПРОЗРАЧНОЕ С ПЕСКОСТРУЙНЫМ РИСУНКОМ** / БЕЛОГО ОТТЕНКА КОТОРОЕ НЕ ВЫЦВЕТАЕТ СО ВРЕМЕНЕМ И ПРИДАЕТ КУХНЕ РОМАНТИЗМА
- ▶ **ПОКРЫТИЕ ПЛЕНКА ПВХ** / ПОВЫШАЕТ УСТОЙЧИВО К ИСТИРАНИЮ И МЕХАНИЧЕСКИМ ПОВРЕЖДЕНИЯ
- ▶ **РАДИУСНЫЕ ФАСАДЫ** / ДОБАВЛЯЮТ ПЛАВНОСТЬ ЛИНИЯМ МЕБЕЛИ И ГАРМОНИЧНО ЗАВЕРШАЮТ КОМПОЗИЦИЮ
- ▶ **ШИРОКИЙ МОДУЛЬНЫЙ РЯД** / ПОЗВОЛЯЕТ СОЗДАВАТЬ ФУНКЦИОНАЛЬНЫЕ КОМПОЗИЦИИ
- ▶ **ЦВЕТНОЕ РЕШЕНИЕ** / АКТУАЛЬНЫЕ ОТТЕНКИ И МАТОВАЯ ТЕКСТУРА ДЕРЕВА ПРЕВОСХОДНО СМОТРЯТСЯ В ИНТЕРЬЕРЕ

ОБЯЗАТЕЛЬНО / ПРЕДЛАГАЕМ

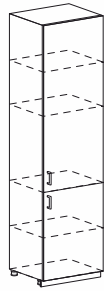
- ▶ **НАВЕСЫ ВМЕСТЕ С МОНТАЖНОЙ РЕЙКОЙ** / ИСПОЛЬЗУЮТ ДЛЯ УСТАНОВКИ НАВЕСНЫХ ШКАФОВ, УВЕЛИЧИВАЮТ ПРОЧНОСТЬ КОНСТРУКЦИИ И ПОЗВОЛЯЮТ РЕГУЛИРОВАТЬ ВЕРХНИЕ МОДУЛИ "ПО ГЛУБИНЕ" И "ПО ВЫСОТЕ"
- ▶ **ЦОКОЛЬ ПВХ** / ЗАКРЫВАЕТ НОЖКИ НИЖНИХ МОДУЛЕЙ. ОБЛАДАЕТ ВЛАГОСТОЙКОСТЬЮ, ОБЛЕГЧЕННЫЙ И НЕ БОИТСЯ ПЕРЕПАДОВ ТЕМПЕРАТУР
- ▶ **ПЕТЛИ CLIP-ON С ДОВОДЧИКАМИ** / ПОМОГАЮТ ЛЕГКО И ПЛАВНО ЗАКРЫВАТЬ ДВЕРЦЫ ШКАФОВ, А СИСТЕМА CLIP-ON ПОЗВОЛЯЕТ СНИМАТЬ И ОДЕВАТЬ ПЕТЛЮ, НЕ НАРУШАЯ ЕЕ РЕГУЛИРОВКИ.
- ▶ **ШАРИКОВЫЕ НАПРАВЛЯЮЩИЕ** / ИМЕЮТ ПЛАВНЫЙ ХОД И ПОЛНОЕ ВЫДВИЖЕНИЕ ЯЩИКА
- ▶ **ФАЛЬШ ПАНЕЛЬ** / ЗАКРЫВАЕТ ЗАЗОР МЕЖДУ НИЖНИМ МОДУЛЕМ И СТЕНОЙ ПРИДАЕТ ЗАКОНЧЕННЫЙ ВНЕШНИЙ ВИД КУХНЕ
- ▶ **МОЙКА И СМЕСИТЕЛЬ** / ЭТО НЕОБХОДИМАЯ СОСТАВЛЯЮЩАЯ ЛЮБОЙ КУХНИ. В НАШЕМ АССОРТИМЕНТЕ ЕСТЬ МЕТАЛЛИЧЕСКИЕ/ КАМЕННЫЕ МОЙКИ И СМЕСИТЕЛИ РАЗНЫХ ФОРМ И РАЗМЕРОВ, КОТОРЫЕ ПОДОЙДУТ К ЛЮБОМУ ДИЗАЙНУ ВАШЕЙ КУХНИ



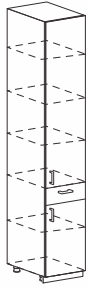
ШП 400 / Ø-91, Ø-20
2132x400x574



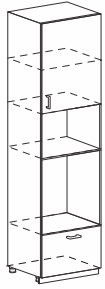
ШП 600 / Ø-46, Ø-46
2132x600x574



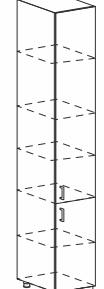
ШП 600 / Ø-92, Ø-46
2132x600x574



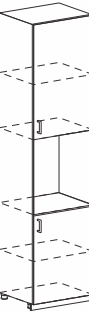
ШП 401 / Ø-91, Ø-21
2132x400x574



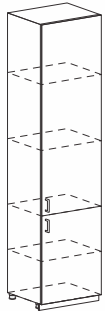
ШП 606М / Ø-46М, ОП-90
2132x600x574



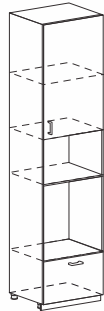
П 400Н / Ø-91Н, Ø-20
2336x400x574



П 600Н / Ø-46Н, Ø-46
2336x600x574



П 600Н / Ø-92Н, Ø-46
2336x600x574



ШП 606НМ / Ø-46НМ, ОП-90
2336x600x574



БГ 500 / Ø-84
358x500x318



БГ 600 / Ø-86
358x600x318



БГ 800 / Ø-88
358x800x318



БГ 510 / Ø-84
358x500x574



БГ 610 / Ø-86
358x600x574



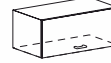
БГ 810 / Ø-88
358x800x574



БГ 500 / Ø-83
358x500x318



БГ 600 / Ø-85
358x600x318



БГ 800 / Ø-87
358x800x318



БГ 510 / Ø-83
358x500x574



БГ 610 / Ø-85
358x600x574



БГ 810 / Ø-87
358x800x574



Б5 150
716x150x302



Б5 200
716x200x302



БПУ 300
716x298x298



БТ 230 / Ø-10
716x224x308



БТ 230 / Ø-15
716x224x308



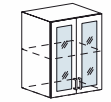
Б 300 / Ø-15
716x300x318



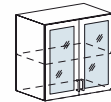
Б 400 / Ø-25
716x400x318



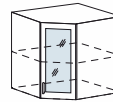
Б 500 / Ø-35
716x500x318



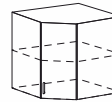
Б 600 / Ø-45
716x600x318



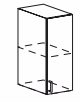
Б 800 / Ø-55
716x800x318



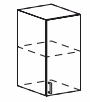
БУ 590 / Ø-25
716x590x590



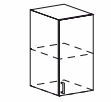
БУ 590 / Ø-20
716x590x590



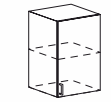
Б 300 / Ø-10
716x300x318



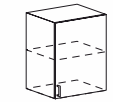
Б 400 / Ø-20
716x400x318



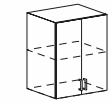
Б 450 / Ø-60
716x450x318



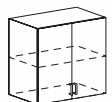
Б 500 / Ø-30
716x500x318



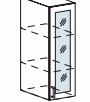
Б 600 / Ø-46
716x600x318



Б 600 / Ø-40
716x600x318



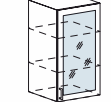
Б 800 / Ø-50
716x800x318



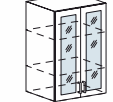
Б 309 / Ø-15Н
920x300x318



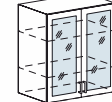
Б 409 / Ø-25Н
920x400x318



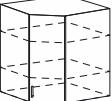
Б 509 / Ø-35Н
920x500x318



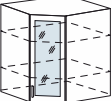
Б 609 / Ø-45Н
920x600x318



Б 809 / Ø-55Н
920x800x318



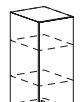
БУ 599 / Ø-20Н
920x590x590



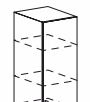
БУ 599 / Ø-25Н
920x590x590



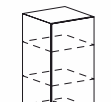
Б 309 / Ø-10Н
920x300x318



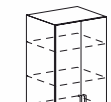
Б 409 / Ø-20Н
920x400x318



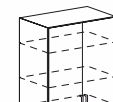
Б 459 / Ø-60Н
920x450x318



Б 509 / Ø-30Н
920x500x318



Б 609 / Ø-40Н
920x600x318



Б 809 / Ø-50Н
920x800x318



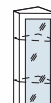
Б5 209
920x200x302



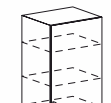
БПУ 309
920x280x280



БТ 224Н / Ø-10Н
920x224x308



БТ 224Н / Ø-15Н
920x224x308



Б 609 / Ø-46Н
920x600x318

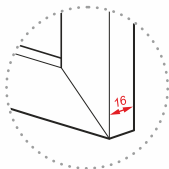


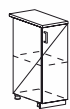
БПУ 3005 / Ø-1675
716x280x314

В комплект входит:
ручка-скоба F351 в цвете Античная бронза,
с межцентровым расстоянием 96 мм.

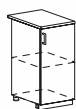


Толщина фасада (мм):

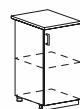




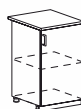
H 300 / Ø-10
816x300x478



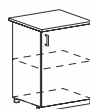
H 400 / Ø-20
816x400x478



H 450 / Ø-60
816x450x478



H 500 / Ø-30
816x500x478



H 600 / Ø-46
816x600x478



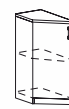
H 600 / Ø-40
816x600x478



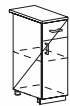
H 800 / Ø-50
816x800x478



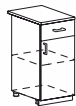
H ПУ 300
816x296x540



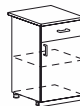
HT 300 / Ø-20
816x296x552



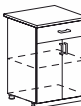
H 301 / Ø-11
816x300x478



H 401 / Ø-21
816x400x478



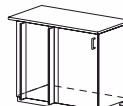
H 501 / Ø-31
816x500x478



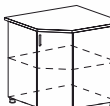
H 601M / Ø-41M
816x600x478



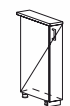
H 801 / Ø-51
816x800x478



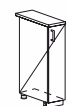
H У 990M / Ø-96
816x920x478



H У 890 / Ø-60
816x890x890



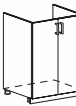
H Б 150 / Ø-82
816x150x478



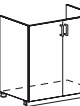
H Б 200M / Ø-80
816x200x478



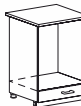
H M 500 / Ø-30
816x500x474



H M 600 / Ø-40
816x600x474



H M 800 / Ø-50
816x800x474



H Д 600 / Ø-81
816x600x474



H 602 / Ø-42
816x600x478



H 303 / Ø-13
816x300x478



H 403 / Ø-23
816x400x478



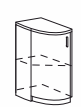
H 503 / Ø-33
816x500x478



H 603 / Ø-43
816x600x478



H 803 / Ø-53
816x800x478



H Т 3005 / Ø0-1675, Ø0-1665
816x300x556

VIVAT

ФАБРИКА МЕБЕЛИ

В комплект входит:
ручка-скоба F351 в цвете Античная бронза,
с межцентровым расстоянием 96 мм.



Толщина фасада (мм):

