




«Прага» — это необыкновенная легкость, естественность и красота скандинавского стиля. Изысканная простота отделки, строгость прямых линий создают сдержанный и лаконичный дизайн гарнитура.

Кухня «Прага» удивит вас своей практичностью и безупречной элегантностью. Более сорока различных модулей: шкафов, тумб, пеналов, полок и других элементов. Благодаря модульной системе можно составлять кухню под свои потребности как для малогабаритной квартиры, так и для большой кухни-студии.

Отделка гарнитура в Белом дереве добавит света, визуально увеличит помещение и погрузит вас в атмосферу спокойствия и безмятежности, домашнего уюта и тепла. Сделать рабочую зону более немаркой позволят фасады в отделке Венге Премиум.



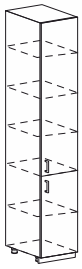
СТИЛЬ / МОДЕРН, НЕОКЛАССИКА, СКАНДИНАВСКИЙ

СВОЙСТВА / ВЫГОДА

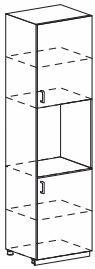
- ▶ **СТЕКЛО САТИНАТО МАТОВОЕ** / НЕ ОСТАВЛЯЕТ ОТПЕЧАТКОВ ПАЛЬЦЕВ, РИСУНОК НЕ СТИРАЕТСЯ СО ВРЕМЕНЕМ
- ▶ **ПОКРЫТИЕ ПЛЕНКА ПВХ** / ПОВЫШАЕТ УСТОЙЧИВОСТЬ К ИСТИРАНИЮ И МЕХАНИЧЕСКИМ ПОВРЕЖДЕНИЯМ
- ▶ **ОРИГИНАЛЬНАЯ ФРЕЗЕРОВКА** / ПРИДАЕТ КУХНЕ ИЗЫСКАННОСТИ И ИНДИВИДУАЛЬНОСТИ
- ▶ **РАДИУСНЫЕ ФАСАДЫ** / ДОБАВЛЯЮТ ПЛАВНОСТЬ ЛИНИЯМ МЕБЕЛИ И ГАРМОНИЧНО ЗАВЕРШАЮТ КОМПОЗИЦИЮ
- ▶ **ШИРОКИЙ МОДУЛЬНЫЙ РЯД** / ПОЗВОЛЯЕТ СОЗДАВАТЬ ФУНКЦИОНАЛЬНЫЕ КОМПОЗИЦИИ
- ▶ **ЦВЕТОВОЕ РЕШЕНИЕ** / ПРИДАЕТ КУХНЕ СДЕРЖАННЫЙ И ЛАКОНИЧНЫЙ СТИЛЬ

ОБЯЗАТЕЛЬНО / ПРЕДЛАГАЕМ

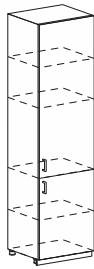
- ▶ **ПЕТЛИ CLIP-ON С ДОВОДЧИКАМИ** / ПОМОГАЮТ ЛЕГКО И ПЛАВНО ЗАКРЫВАТЬ ДВЕРЦЫ ШКАФОВ, А СИСТЕМА CLIP-ON ПОЗВОЛЯЕТ СНИМАТЬ И ОДЕВАТЬ ПЕТЛЮ, НЕ НАРУШАЯ ЕЕ РЕГУЛИРОВКИ.
- ▶ **СИСТЕМА POWER BOX** / ОБЕСПЕЧИВАЕТ ЛЕГКОЕ ДВИЖЕНИЕ И УВЕЛИЧИВАЕТ НАГРУЗКУ НА ЯЩИКИ.
- ▶ **НАВЕСЫ ВМЕСТЕ С МОНТАЖНОЙ РЕЙКОЙ** / ИСПОЛЬЗУЮТ ДЛЯ УСТАНОВКИ НАВЕСНЫХ ШКАФОВ, УВЕЛИЧИВАЮТ ПРОЧНОСТЬ КОНСТРУКЦИИ И ПОЗВОЛЯЮТ РЕГУЛИРОВАТЬ ВЕРХНИЕ МОДУЛИ "ПО ГЛУБИНЕ" И "ПО ВЫСОТЕ".
- ▶ **ФАЛЬШ ПАНЕЛЬ** / ЗАКРЫВАЕТ ЗАЗОР МЕЖДУ НИЖНИМ МОДУЛЕМ И СТЕНОЙ ПРИДАЕТ ЗАКОНЧЕННЫЙ ВНЕШНИЙ ВИД КУХНЕ.
- ▶ **ЦОКОЛЬ ПВХ** / ЗАКРЫВАЕТ НОЖКИ НИЖНИХ МОДУЛЕЙ. ОБЛАДАЕТ ВЛАГОСТОЙКОСТЬЮ, ОБЛЕГЧЕННЫЙ И НЕ БОИТСЯ ПЕРЕПАДОВ ТЕМПЕРАТУР.
- ▶ **МОЙКА И СМЕСИТЕЛЬ** / ЭТО НЕОБХОДИМАЯ СОСТАВЛЯЮЩАЯ ЛЮБОЙ КУХНИ. В НАШЕМ АССОРТИМЕНТЕ ЕСТЬ МЕТАЛЛИЧЕСКИЕ/ КАМЕННЫЕ МОЙКИ И СМЕСИТЕЛИ РАЗНЫХ ФОРМ И РАЗМЕРОВ, КОТОРЫЕ ПОДОЙДУТ К ЛЮБОМУ ДИЗАЙНУ ВАШЕЙ КУХНИ.



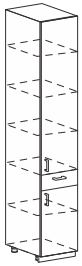
ШП 400 / Ø-91, Ø-20
2132x400x574



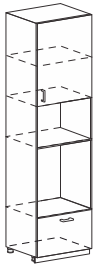
ШП 600 / Ø-46, Ø-46
2132x600x574



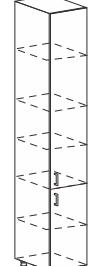
ШП 600 / Ø-92, Ø-46
2132x600x574



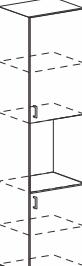
ШП 401 / Ø-91, Ø-21
2132x400x574



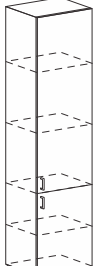
ШП 606М / Ø-46М, ØП-90
2132x600x574



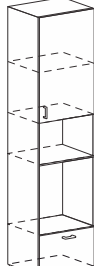
П 400Н / Ø-91Н, Ø-20
2336x400x574



П 600Н / Ø-46Н, Ø-46
2336x600x574



П 600Н / Ø-92Н, Ø-46
2336x600x574



ШП 606НМ / Ø-46НМ, ØП-90
2336x600x574



BF 500 / Ø-84
358x500x318



BF 600 / Ø-86
358x600x318



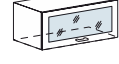
BF 800 / Ø-88
358x800x318



BF 510 / Ø-84
358x500x574



BF 610 / Ø-86
358x600x574



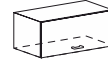
BF 810 / Ø-88
358x800x574



BF 500 / Ø-83
358x500x318



BF 600 / Ø-85
358x600x318



BF 800 / Ø-87
358x800x318



BF 510 / Ø-83
358x500x574



BF 610 / Ø-85
358x600x574



BF 810 / Ø-87
358x800x574



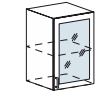
BPY 3005 / ØØ-1675
716x280x314



B 300 / Ø-15
716x300x318



B 400 / Ø-25
716x400x318



B 500 / Ø-35
716x500x318



B 600 / Ø-45
716x600x318



B 800 / Ø-55
716x800x318



BB 150
716x150x302



BB 200
716x200x302



BTY 300
716x298x298



BT 230 / Ø-10
716x224x308



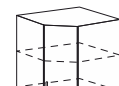
BT 230 / Ø-15
716x224x308



BT 300 / Ø-36
716x300x318



BY 590 / Ø-25
716x590x590



BY 590 / Ø-20
716x590x590



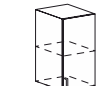
BY 690 / Ø-36, Ø-99
716x690x345



B 300 / Ø-10
716x300x318



B 400 / Ø-20
716x400x318



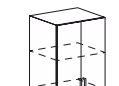
B 450 / Ø-60
716x450x318



B 500 / Ø-30
716x500x318



B 600 / Ø-46
716x600x318



B 600 / Ø-40
716x600x318



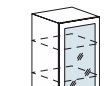
B 800 / Ø-50
716x800x318



B 309 / Ø-15H
920x300x318



B 409 / Ø-25H
920x400x318



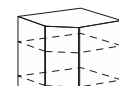
B 509 / Ø-35H
920x500x318



B 609 / Ø-45H
920x600x318



B 809 / Ø-55H
920x800x318



BY 599 / Ø-20H
920x590x590



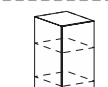
BY 599 / Ø-25H
920x590x590



BY 699 / Ø-36H, Ø-99H
920x690x345



B 309 / Ø-10H
920x300x318



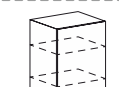
B 409 / Ø-20H
920x400x318



B 459 / Ø-60H
920x450x318



B 509 / Ø-30H
920x500x318



B 609 / Ø-46H
920x600x318



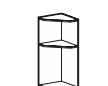
B 609 / Ø-40H
920x600x318



B 809 / Ø-50H
920x800x318



BB 209
920x200x302



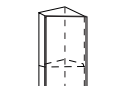
BTY 309
920x280x280



BT 224H / Ø-10H
920x224x308



BT 224H / Ø-15H
920x224x308



BT 309 / Ø-36H
920x300x318



H 300 / Ø-10
816x300x478



H 400 / Ø-20
816x400x478



H 450 / Ø-60
816x450x478



H 500 / Ø-30
816x500x478



H 600 / Ø-46
816x600x478



H 600 / Ø-40
816x600x478



H 800 / Ø-50
816x800x478



HTV 300
816x290x540



HT 300 / Ø-20
816x296x552



H5 150 / Ø-82
816x150x478



H5 200M / Ø-80
816x200x478



H 301 / Ø-11
816x300x478



H 401 / Ø-21
816x400x478



H 501 / Ø-31
816x500x478



H 601M / Ø-41M
816x600x478



H 801 / Ø-51
816x800x478



HY 990M / Ø-20.Ø-99
816x920x478



HY 890 / Ø-60
816x890x890



HT 300S / Ø0-167S, Ø0-166S
816x300x556



HM 500 / Ø-30
816x500x474



HM 600 / Ø-40
816x600x474



HM 800 / Ø-50
816x800x474



HD 600 / Ø-81
816x600x474



H 602 / Ø-42
816x600x478



H 303 / Ø-13
816x300x478



H 403 / Ø-23
816x400x478



H 503 / Ø-33
816x500x478



H 603 / Ø-43
816x600x478



H 803 / Ø-53
816x800x478

