



Какой должна быть идеальная кухня? Функциональной, эстетически приятной, просторной, светлой, стильной и конечно же удобной. Именно это мы учитывали, когда создавали Фьюжн AL. Эта кухня украсит собой ваше помещение!

Кухня будет состоять только из тех модулей, которые нужны именно вам. Двойные или тройные ящики, широкие или узкие, большие или маленькие — такая гибкость вариативности позволяет использовать максимально эффективно даже небольшие помещения.

Покрытые специальным пластиком Акрилит фасады приятны на ощупь и смотрятся восхитительно! Тонкая алюминиевая кромка подчеркивает каждый элемент кухни. Вам действительно стоит увидеть этот нежный блеск.



**СТИЛЬ** / МОДЕРН, ХАЙ-ТЕК, АРТ-ДЕКО, МИНИМАЛИЗМ

## СВОЙСТВА / ВЫГОДА

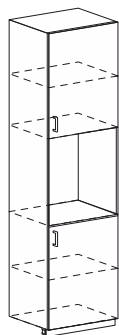
- ▶ **СТЕКЛО САТИНАТО МАТОВОЕ «MAGIC FOG»** / НЕ ОСТАВЛЯЕТ ОТПЕЧАТКОВ ПАЛЬЦЕВ, РИСУНОК НЕ СТИРАЕТСЯ СО ВРЕМЕНЕМ
- ▶ **ПОКРЫТИЕ ПЛАСТИКОМ** / ОБЕСПЕЧИВАЕТ СТОЙКОСТЬ ЦВЕТА ПОД ВОЗДЕЙСТВИЕМ СОЛНЕЧНЫХ ЛУЧЕЙ
- ▶ **ОКАНТОВКА ФАСАДОВ АЛЮМИНИЕВЫМ ПРОФИЛЕМ** / ПРИДАЕТ КУХНЕ НЕПОВТОРИМЫЙ ВИД И ДОПОЛНИТЕЛЬНУЮ ЗАЩИТУ ОТ МЕХАНИЧЕСКИХ ПОВРЕЖДЕНИЙ
- ▶ **РОВНАЯ ГЛЯНЦЕВАЯ ПОВЕРХНОСТЬ** / ВИЗУАЛЬНО РАСШИРЯЕТ ПРОСТРАНСТВО
- ▶ **ЦВЕТОВОЕ РЕШЕНИЕ** / БЕЛЫЙ BRILLIANT ИЛИ НЕЖНО-КОРИЧНЕВЫЙ CARPUCCINO

## ОБЯЗАТЕЛЬНО / ПРЕДЛАГАЕМ

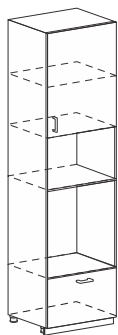
- ▶ **МЕБЕЛЬНЫЕ ТОРЦЕВЫЕ РУЧКИ** / ИЛИ УПОР-ЗАЩЕЛКУ С ТОЛКАТЕЛЕМ ИЗ НАШЕГО АССОРТИМЕНТА
- ▶ **НАВЕСЫ ВМЕСТЕ С МОНТАЖНОЙ РЕЙКОЙ** / ИСПОЛЬЗУЮТ ДЛЯ УСТАНОВКИ НАВЕСНЫХ ШКАФОВ, УВЕЛИЧИВАЮТ ПРОЧНОСТЬ КОНСТРУКЦИИ И ПОЗВОЛЯЮТ РЕГУЛИРОВАТЬ ВЕРХНИЕ МОДУЛИ "ПО ГЛУБИНЕ" И "ПО ВЫСОТЕ"
- ▶ **ЦОКОЛЬ ПВХ** / ЗАКРЫВАЕТ НОЖКИ НИЖНИХ МОДУЛЕЙ. ОБЛАДАЕТ ВЛАГОСТОЙКОСТЬЮ, ОБЛЕГЧЕННЫЙ И НЕ БОИТСЯ ПЕРЕПАДОВ ТЕМПЕРАТУР
- ▶ **ПЕТЛИ CLIP-ON С ДОВОДЧИКАМИ** / ПОМОГАЮТ ЛЕГКО И ПЛАВНО ЗАКРЫВАТЬ ДВЕРЦЫ ШКАФОВ, А СИСТЕМА CLIP-ON ПОЗВОЛЯЕТ СНИМАТЬ И ОДЕВАТЬ ПЕТЛЮ, НЕ НАРУШАЯ ЕЕ РЕГУЛИРОВКИ.
- ▶ **ШАРИКОВЫЕ НАПРАВЛЯЮЩИЕ** / ИМЕЮТ ПЛАВНЫЙ ХОД И ПОЛНОЕ ВЫДВИЖЕНИЕ ЯЩИКА
- ▶ **СИСТЕМА POWER BOX** / ОБЕСПЕЧИВАЕТ ЛЕГКОЕ ДВИЖЕНИЕ И УВЕЛИЧИВАЕТ НАГРУЗКУ НА ЯЩИКИ
- ▶ **ФАЛЬШ ПАНЕЛЬ** / ЗАКРЫВАЕТ ЗАЗОР МЕЖДУ НИЖНИМ МОДУЛЕМ И СТЕНОЙ, ПРИДАЕТ ЗАКОНЧЕННЫЙ ВНЕШНИЙ ВИД КУХНЕ
- ▶ **МОЙКА И СМЕСИТЕЛЬ** / ЭТО НЕОБХОДИМАЯ СОСТАВЛЯЮЩАЯ ЛЮБОЙ КУХНИ. В НАШЕМ АССОРТИМЕНТЕ ЕСТЬ МЕТАЛЛИЧЕСКИЕ/ КАМЕННЫЕ МОЙКИ И СМЕСИТЕЛИ РАЗНЫХ ФОРМ И РАЗМЕРОВ, КОТОРЫЕ ПОДОЙДУТ К ЛЮБОМУ ДИЗАЙНУ ВАШЕЙ КУХНИ



ФАБРИКА МЕБЕЛИ



ШП 600 / Ø-46, Ø-46  
2132x600x574



ШП 606М / Ø-46М, ØП-90  
2132x600x574



BF 500 / Ø-84  
358x500x318



BF 600 / Ø-86  
358x600x318



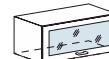
BF 800 / Ø-88  
358x800x318



BF 510 / Ø-84  
358x500x574



BF 610 / Ø-86  
358x600x574



BF 810 / Ø-88  
358x800x574



BF 500 / Ø-83  
358x500x318



BF 600 / Ø-85  
358x600x318



BF 800 / Ø-87  
358x800x318



BF 510 / Ø-83  
358x500x574



BF 610 / Ø-85  
358x600x574



BF 810 / Ø-87  
358x800x574



BS 150  
716x150x302



BS 200  
716x200x302



BPY 300  
716x298x298



BT 230 / Ø-10  
716x224x308



BT 230 / Ø-15  
716x224x308



B 300 / Ø-15  
716x300x318



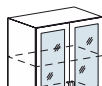
B 400 / Ø-25  
716x400x318



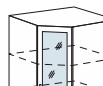
B 500 / Ø-35  
716x500x318



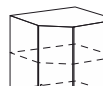
B 600 / Ø-45  
716x600x318



B 800 / Ø-55  
716x800x318



BY 590 / Ø-25  
716x590x590



BY 590 / Ø-20  
716x590x590



B 300 / Ø-10  
716x300x318



B 400 / Ø-20  
716x400x318



B 450 / Ø-60  
716x450x318



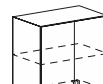
B 500 / Ø-30  
716x500x318



B 600 / Ø-46  
716x600x318



B 600 / Ø-40  
716x600x318



B 800 / Ø-50  
716x800x318

# НИЖНИЕ СЕКЦИИ



H 300 / Ø-10  
816x300x478



H 400 / Ø-20  
816x400x478



H 450 / Ø-60  
816x450x478



H 500 / Ø-30  
816x500x478



H 600 / Ø-46  
816x600x478



H 600 / Ø-40  
816x600x478



H 800 / Ø-50  
816x800x478



HPY 300  
816x298x540



HT 300 / Ø-20  
816x296x552



HP 150 / Ø-82  
816x150x480



HP 200M / Ø-80  
816x200x480



H 301 / Ø-11  
816x300x478



H 401 / Ø-21  
816x400x478



H 501 / Ø-31  
816x500x478



H 601M / Ø-41M  
816x600x478



H 801 / Ø-51  
816x800x478



HY 990M / Ø-96  
816x920x478



HY 890 / Ø-60  
816x890x890



HM 500 / Ø-30  
816x500x474



HM 600 / Ø-40  
816x600x474



HM 800 / Ø-50  
816x800x474



HD 600 / Ø-81  
816x600x474



H 303 / Ø-13  
816x300x478



H 403 / Ø-23  
816x400x478



H 503 / Ø-33  
816x500x478



H 603 / Ø-43  
816x600x478



H 803 / Ø-53  
816x800x478

Толщина фасада (мм):

